

# Schiessbüchse

Die Herstellung ist ganz einfach.



Man braucht:

Blechdosen, Dosenöffner (am besten so einen, der keinen scharfen Rand hinterlässt, Ping Pong- Bälle, Schere, Luftballons



1. Bei den Dosen den Boden rausschneiden, das müssen Eure Eltern machen
2. Luftballons mit der Schere kürzen
3. Die Ballons unten verkürzen und über die Dose stülpen.

4. 1 Ping Pong Ball einfüllen, Ballon am Knoten nach hinten ziehen und los geht's

5. Zum Beispiel versucht Ihr in einen Eimer zu zielen, oder Ihr bastelt Euch eine Zielscheibe....auf keinen Fall zielt Ihr bitte auf andere Kinder

Das Ganze funktioniert sehr gut und die Bälle fliegen hoch und weit :-)  
Habt ganz viel Spaß damit.









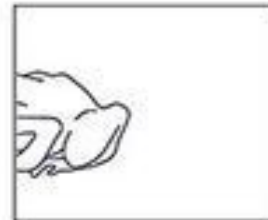
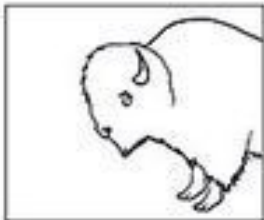




## Tierpuzzle

Und hier könnt Ihr Tiere zusammenpuzzeln...das können auch schon die Kleinsten.  
Ihr dürft die Tiere auch gerne anmalen, dann sieht es noch viel schöner aus. Wer Lust  
hat kann selber noch Tierpuzzle dazu erfinden und selber aufmalen.

### Welches Tier gehört zusammen?

Verbinde die richtigen Karten miteinander!



Lösung auf Seite 2

